







中級編 手順まとめ

※画像は青色がF面、ステップ5+は正面がU面、下がF面です。








ステップ3+ 中段を揃える

3-1	3-2	3+1
		
U R U' R' U' F U F	U' L' U L U F U' F'	R U2 R' U R U2 R' U y L' U' L



ステップ4+ 上面の十字(エッジの向き)を揃える

4+1	4+2	4+3
		
F R U R' U' F'	Fw R U R' U' F' w	F R U R' U' F' Fw R U R' U' F' w

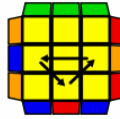


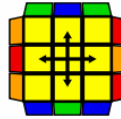
ステップ5+ 上面のコーナーの向きを揃える

5+1	5+2	5+3	5+4
			
R' U' R U' R' U2 R	L U L' U L U2 L'	R' U' R U' R' U R U' R' U2 R	R U2 R2' U' R2 U' R2' U2 R
5+5	5+6	5+7	
			
R2 D R' U2 R D' R' U2 R'	Rw U R' U' R' w F R F'	x U R' U' L U R U' R' w	

ステップ6+ 3層目のコーナーを揃える

6+1	6+2
	
R U R' U' R' F R2 U' R' U' R U R' F'	F R U' R' U' R U R' F' R U R' U' R' F R F'

ステップ7+ 3層目のエッジを1Lookで揃える

7+1	7+2	7+3	7+4
			
R U' R U R U R U' R' U' R2	R2 U R U R' U' R' U' R' U R'	U' M' U M2' U M2' U M' U2 M2'	M2 U M2 U2 M2 U M2